

Handreiking Muzikanten

Algemeen

Fijn dat u bij wilt dragen om de doorlopende viering mogelijk te maken! Of u nu organist, pianist, of een ander instrument bespeelt, elke bijdrage is welkom.

In de kerk

In de kerk zijn Liedboeken 2013, Taizé bundels en opwekkingsbundels aanwezig voor de bezoekers.

De vieringen overdag (8:00-22:00u) zijn in de kerkzaal, waar een [orgel](#) (van Vulpen, 1973) aanwezig is, evenals een digitale piano (Yamaha P125) beschikbaar is.


De vieringen vinden in de nacht (22:00-08:00u) plaats in de hofkapel waar een digitale piano (Casio CDP S100) staat.

Indien de doorlopende viering in Zaal 2 gepland staat kan eveneens de digitale piano uit de Hofkapel (Casio CDP S100) meegenomen worden naar deze zaal, graag na afloop weer terugbrengen naar de Hofkapel. Hou goed de agenda in de gaten, in welke zaal de viering is gedurende uw tijdsblok!

Whatsappgroep

Er zijn een aantal Whatsappgroepen om contact te onderhouden. Sluit je hier bij aan door op onderstaande links te klikken.

- [Whatsappgroep voor Muzikanten](#). In deze groep wordt informatie gedeeld voor die voor alle muzikanten van belang is. Hierin kunnen ook oproepen gedaan worden door de organisatie voor open gaten in het rooster.
- [Whatsappgroep Gesprek en Ontmoeting](#). Deze groep is bedoeld om informatie en ervaringen uit te wisselen tussen (potentiële) vrijwilligers, muzikanten en voorgangers bij het Kerkasiel in Kampen.
- [Whatsappgroep Contact](#). Deze groep is bedoeld voor vrijwilligers, muzikanten en voorgangers van het Kerkasiel. In deze groep kun je contact leggen met iemand die op hetzelfde tijdstip ingepland staat. Deze groep is bedoeld om met elkaar in contact te komen, niet voor andere conversaties. Als je iemand zoekt, stel jezelf kort voor, noem datum en tijd waarop jij bijdraagt aan de viering en vraag concreet met wie je contact zoekt. Reageer daar alleen op als je degene bent die gezocht wordt.



Delen

Het zou fijn zijn als u collega musici attent wil maken op de mogelijkheid om bij te dragen aan de voortdurende viering van het Kerkasiel. U kunt dat eenvoudig doen door de volgende link naar hen te sturen: <https://kerkasielkampen.nl/doe-mee/muzikanten/> en te vragen of ze bij willen dragen. Zo kunnen we samen de voortgaande viering mogelijk maken.

Voorganger

Als zich op hetzelfde tijdstip een voorganger gemeld heeft, dan kunt u dat zien in de [agenda](#). Wij adviseren u om vooraf contact te zoeken met de voorganger. Je kunt daarvoor een oproep plaatsen in bovengenoemde appgroep Contact. Lukt dat niet, dan reageert iemand uit de organisatie, of stuur je een mail naar info@kerkasielkampen.nl. Je krijgt dan van ons de contactgegevens van de voorganger. Omgekeerd zijn wij ook zo vrij om uw gegevens te delen met de voorgangers als zij daarom verzoeken.

WiFi


Er is goede Wifi in de kerk aanwezig. U kunt gebruik maken van #1 Open Hof Gasten, de toegangssleutel is:
openhof2017

Versterking

In de basis is geen versterking nodig. Met dank aan Henk van der Weerd staan er twee geluidsets die gebruikt kunnen worden. Een beschrijving hiervan treft u aan in de bijlage.

Tip

Wij hebben in korte tijd de organisatie van het kerkasiel opgestart. Dat betekent dat nog niet alles perfect loopt. Mist u iets in deze handreiking, heeft u vragen of tips, schroom niet om contact op te nemen met onze coördinator: Herman Stomphorst, 06-53190911, info@kerkasielkampen.nl.



Geluidsversterking. Hoeft niet, mag wel!




In de hofkapel, waar gedurende de late avond en nacht de non-stop-diensten gehouden worden, staat de hier getoonde opstelling. De elektrische piano is voorzien van eigen ingebouwde boxjes. Voor de piano ligt een geluidsbox, waarin de microfoon is aangesloten. Rechts van deze opstelling staat op de

tafel een cd-spelertje. Op de tafel achter deze opstelling ligt de hdmi-kabel die je zo in je computer drukt. Zo worden beeld en geluid vanuit je computer naar het grote scherm(rechts van deze opstelling gebracht).

Je kunt de geluidsbox naar voren rollen, zodat de onderkant boven komt te liggen. Dan zie je daar het bedieningspaneeltje (Foto rechts).



Je herkent de aan/uit-knop aan de 0 en de 1 hiermee zet je het apparaat aan. De drie ronde draaiknopjes hoef je niet te gebruiken. Die staan goed! Boxje terugrollen!



Halverwege de microfoonstandaard zie je een "draaihandvat". Draai je dat handvat tegen de klok in, dan kun je de standaard langer of korter maken. Door met de klok mee te draaien, zet je de boel weer vast. Deze uitleg vind je ook op papier, geplakt op de lessenaar.

Voor de kerkzaal, waar de diensten van overdag worden gehouden, geldt eenzelfde opstelling. In plaats van een lessenaar, staat hier een degelijke muziekstandaard. Ook op die standaard is deze instructie geplakt.

Geniet er van!